



# **FUCHS PETROLUB AG**

**1. Quartal 2009**

**Ergebnis nach Steuern  
auf dem Niveau des 4. Quartals 2008**

**Presse-Telefonkonferenz**

**5. Mai 2009**

**Stefan Fuchs, Vorsitzender des Vorstands**

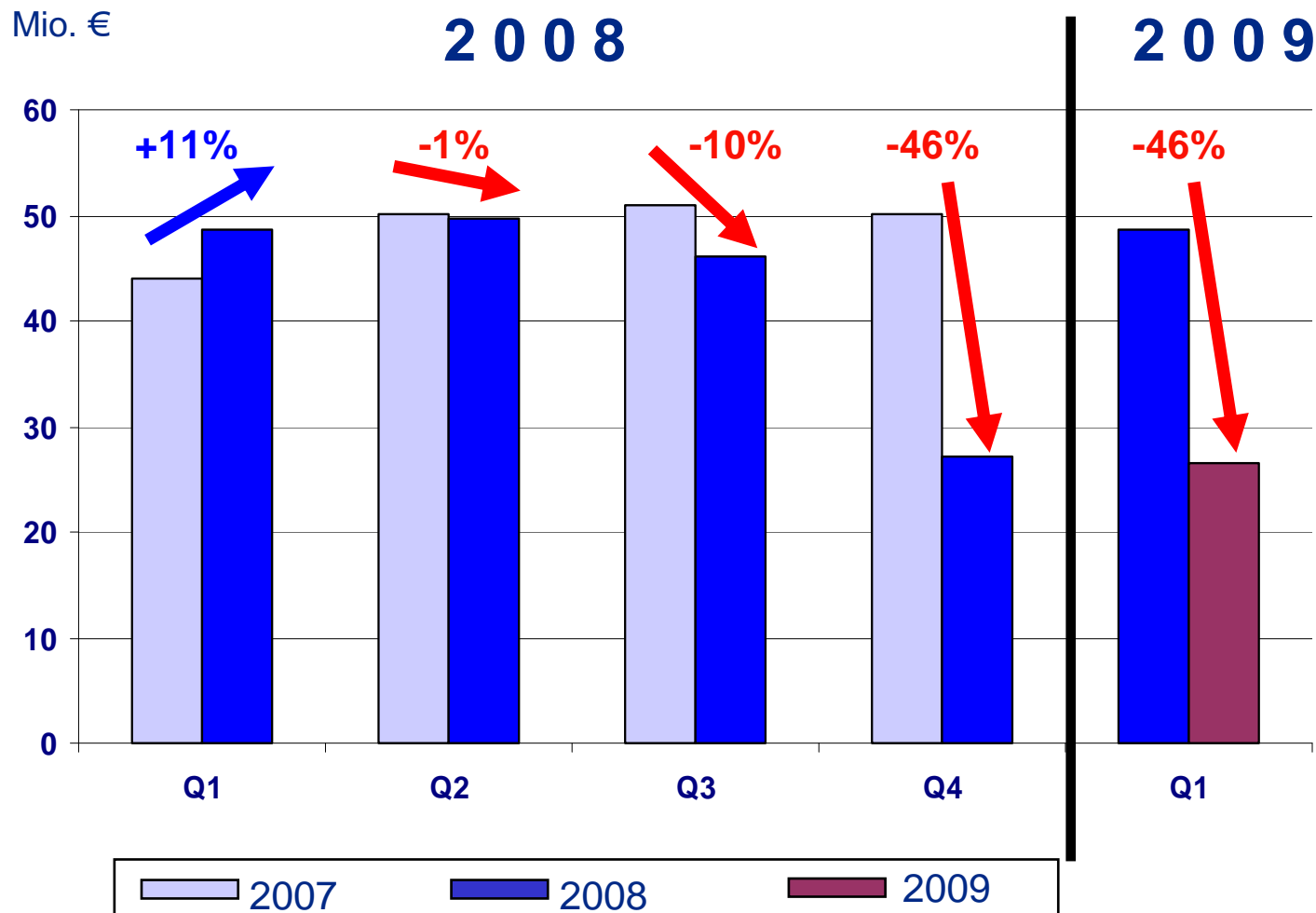
**Dr. Alexander Selent, stv. Vorsitzender des Vorstands**

*FUCHS PETROLUB AG*



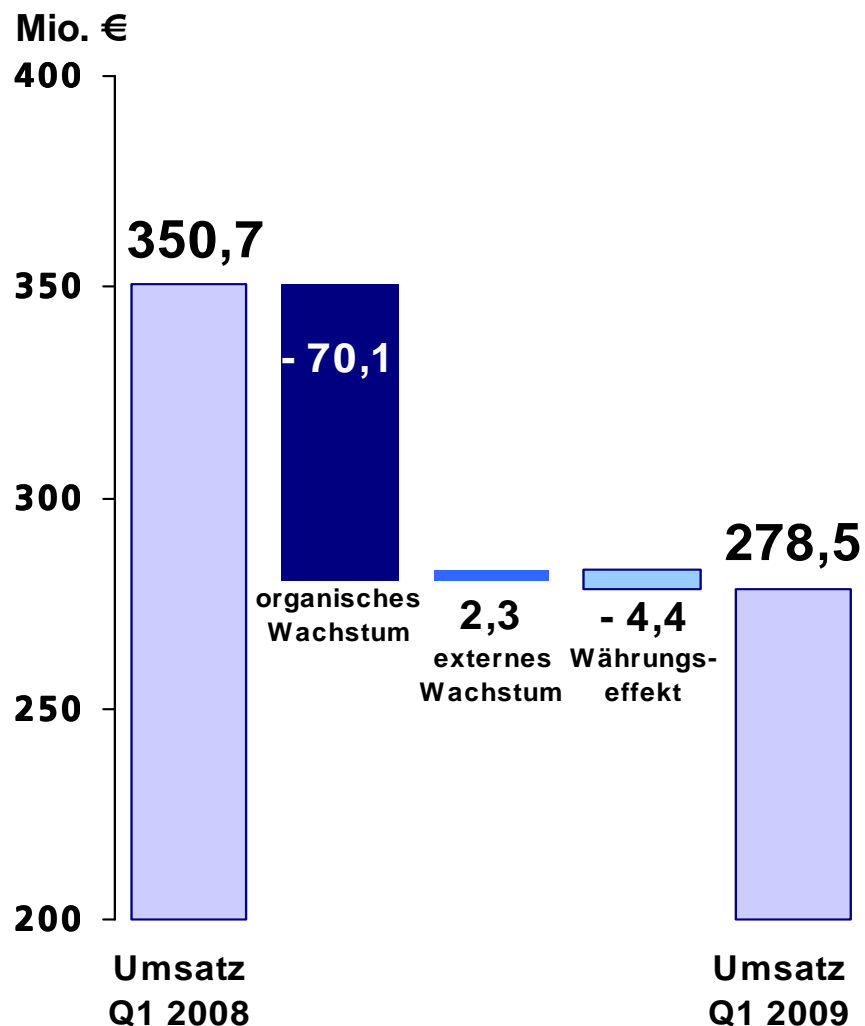
# Weltweiter Nachfrageeinbruch hielt im 1. Quartal 2009 an

## EBIT Entwicklung pro Quartal



- Ergebnis nach Zinsen und Steuern (EBIT) mit 26,5 Mio. € erwartungsgemäß auf dem Niveau des vierten Quartals 2008
- Kostensenkungsmaßnahmen greifen
- Freier Cashflow gesteigert

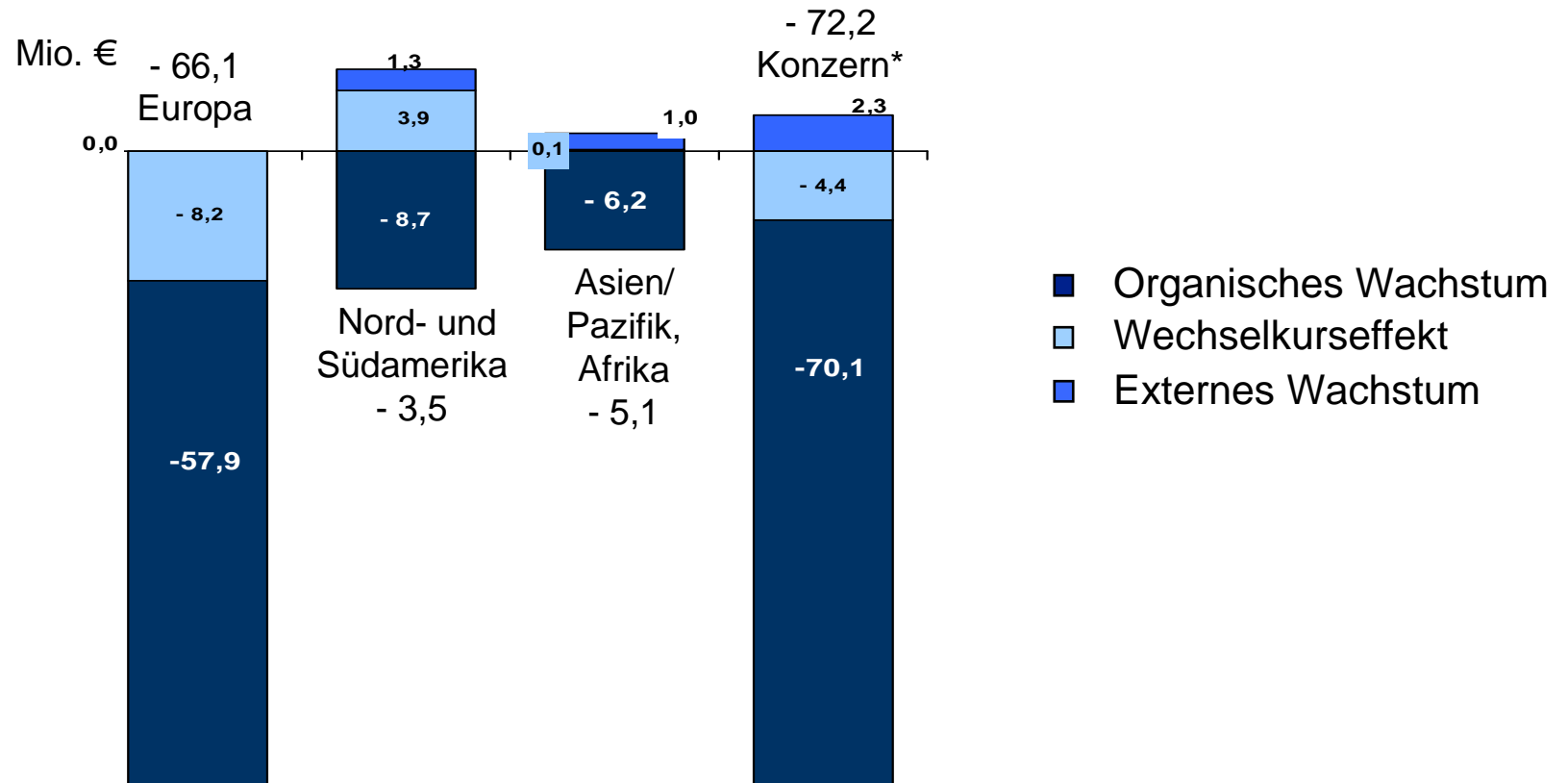
# FUCHS konnte sich im ersten Quartal 2009 dem rezessiven Umfeld nicht entziehen



**Umsatzrückgang um 20,6 % oder 72,2 Mio. € auf 278,5 Mio. € (350,7)**

- **Organisches Wachstum - 20,0 % oder - 70,1 Mio. €**
- **Externes Wachstum 0,7 % oder 2,3 Mio. €**
- **Negative Währungskurseffekte von 1,3 % oder - 4,4 Mio. €**

# Negatives Wachstum in allen Regionen



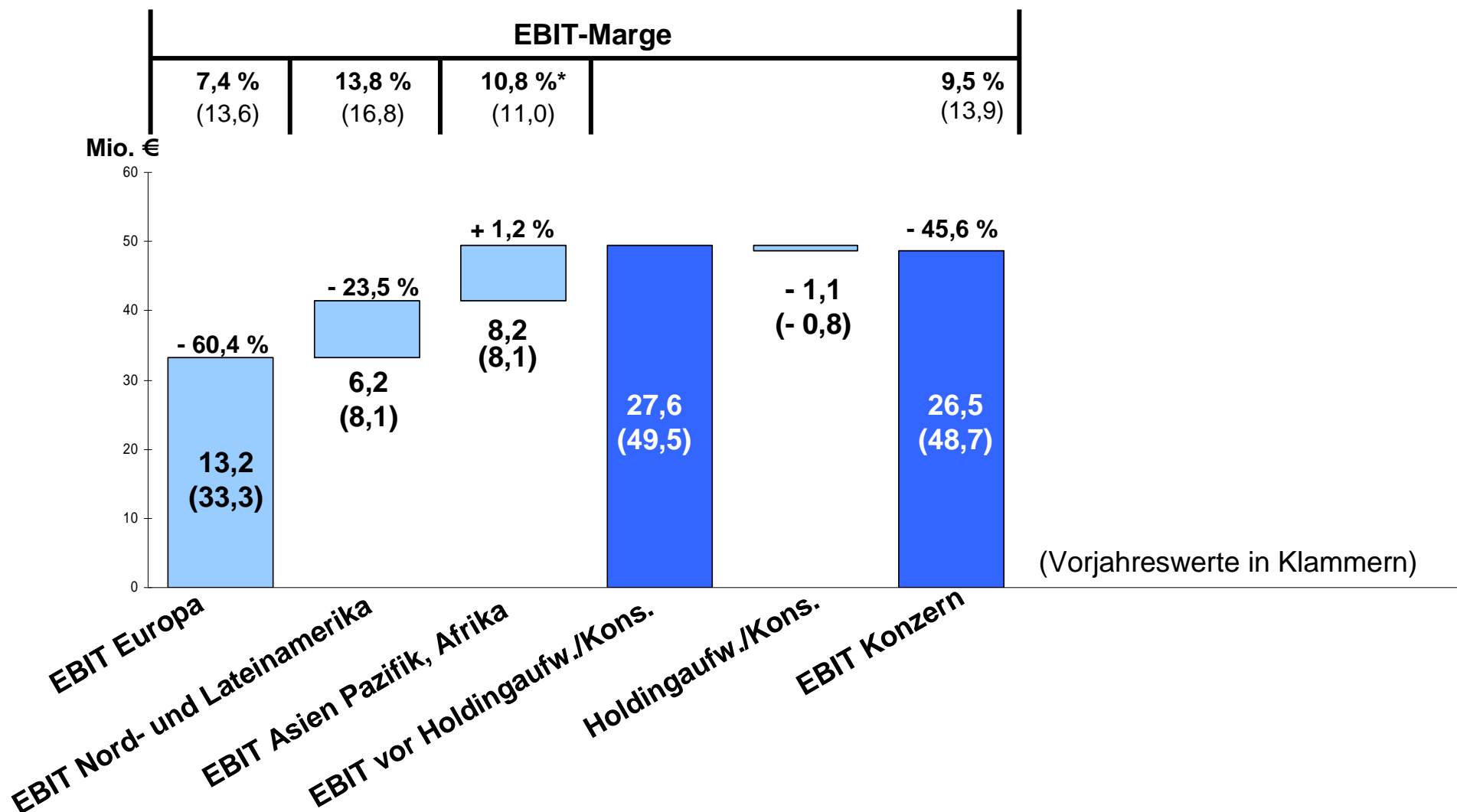
△ gesamtes Wachstum %	- 27,1 %	- 7,2 %	- 7,7 %	- 20,6 %
△ organisches Wachstum %	- 23,7 %	- 18,0 %	- 9,4 %	- 20,0 %

\* nach Konsolidierung

# Ergebnis nach Steuern mit 16,2 Mio. € erwartungsgemäß auf dem Niveau des 4. Quartals 2008

Mio. €	Q I 2009	Q I 2008	Veränderung
<b>Umsatz</b>	<b>278,5</b>	<b>350,7</b>	<b>- 20,6 %</b>
<b>Bruttoergebnis vom Umsatz</b>	<b>95,3</b>	<b>128,3</b>	<b>- 25,7%</b>
<i>Bruttomarge</i>	34,2 %	36,6 %	
<b>Verkaufs-, F &amp; E- und Verwaltungsaufwendungen</b>	<b>70,2</b>	<b>79,4</b>	<b>- 11,6 %</b>
<i>Aufwandsquote</i>	25,2 %	22,6 %	
<b>Ergebnis vor Zinsen und Steuern (EBIT)</b>	<b>26,5</b>	<b>48,7</b>	<b>- 45,6 %</b>
<i>EBIT-Marge</i>	9,5 %	13,9 %	
<b>Ergebnis nach Steuern</b>	<b>16,2</b>	<b>32,1</b>	<b>- 49,5 %</b>
<i>Umsatzrendite</i>	5,8 %	9,2 %	
<b>Ergebnis je Aktie</b>			
<b>Stämme</b>	<b>0,67</b>	<b>1,27</b>	<b>- 47,2 %</b>
<b>Vorzüge</b>	<b>0,69</b>	<b>1,28</b>	<b>- 46,1 %</b>

# EBIT nach Regionen



\* vor „at equity“-Gesellschaften

# Vor allem durch den Vorratsabbau entwickelte sich der Cashflow erfreulich

Mio. € *	Q I 2009	Q I 2008
Brutto-Cashflow	20,1	35,3
Mittelveränderung aus laufender Geschäftstätigkeit	44,8	15,1
Mittelveränderung aus der Investitionstätigkeit	- 5,6	- 7,2
Freier Cashflow	39,2	7,9

\* währungs- und konsolidierungsbereinigt

# Ausblick für das Jahr 2009

**Es sind derzeit keine wesentlichen Verbesserungen der gesamtwirtschaftlichen Lage zu erkennen.**

**Der FUCHS PETROLUB Konzern hat insofern im ersten Quartal die erforderlichen Maßnahmen getroffen, die auch in diesem Umfeld seine Ertragskraft sichern und ihn gleichzeitig für die Zukunft rüsten. Dazu gehören sowohl der Ausbau und die Sicherung profitabler Umsatzbereiche als auch das weiterhin strenge Kostenmanagement.**

**Inwieweit in den kommenden Quartalen die Erzielung ähnlicher oder sogar erhöhter Ergebnisse vor Zinsen und Steuern (EBIT) als im ersten Quartal 2009 möglich ist, bleibt abzuwarten. Dem Cashflow gilt weiterhin erhöhte Aufmerksamkeit.**

# Disclaimer

Diese Präsentation enthält in die Zukunft gerichtete Aussagen, welche auf Annahmen und Schätzungen der Unternehmensleitung der FUCHS PETROLUB AG beruhen. Auch wenn die Unternehmensleitung der Ansicht ist, dass diese Annahmen und Schätzungen zutreffend sind, können die künftige tatsächliche Entwicklung und die künftigen tatsächlichen Ergebnisse von diesen Annahmen und Schätzungen aufgrund vielfältiger Faktoren erheblich abweichen. Zu diesen Faktoren können beispielsweise die Veränderung der gesamtwirtschaftlichen Lage, der Wechselkurse und der Zinssätze sowie Veränderungen innerhalb der Schmierstoffindustrie gehören. Die FUCHS PETROLUB AG übernimmt keine Gewährleistung und keine Haftung dafür, dass die künftige Entwicklung und die künftig erzielten tatsächlichen Ergebnisse mit den in dieser Präsentation geäußerten Annahmen und Schätzungen übereinstimmen werden.